

ҚАЗАҚСТАН РЕСПУБЛИКАСЫНЫҢ БІЛІМ ЖӘНЕ ҒЫЛЫМ МИНИСТРЛІГІ  
ХАЛЫҚАРАЛЫҚ ТАРАЗ ИННОВАЦИЯЛЫҚ ИНСТИТУТЫ

« БЕКІТЕМІН »  
Халықаралық Тараз  
инновациялық институтының  
ректоры, ф.ғ.д., профессор  
Е.Б. Саурықов  
« 24 » 2021 ж.



«OES» прокторинг жүйесінің көмегімен білімгерге емтихан тапсыруға арналған нұсқаулық

ТАРАЗ 2021

## АЛҒЫ СӨЗ

1. ӨЗІРЛЕНГЕН ЖӘНЕ ЕНДІРІЛГЕН

АКТ басқармасы

2. ӨЗІРЛЕУШІЛЕР /

Бірінші проректор

т.ғ.д., А.Б. Абдуалы

Академиялық саясат басқармасының бастығы

Д. К. Акимова

АКТ басқарманың бастығы

Т.Н. Тулеев

3. ИНСТИТУТТЫҢ ҒЫЛЫМИ КЕҢЕСІНДЕ ҚАРАСТЫРЫЛҒАН ЖӘНЕ БЕКІТІЛГЕН

№ 11 «24» 06 2021

**2021 -2022 оқу жылының емтихан сессиялары OES прокторлау жүйесі бойынша өтеді.**

Прокторинг – онлайн-емтихан немесе тестілеу кезіндегі әкімші-проктордың қадағалауымен өтетін бақылау процедурасы.

Ол емтихан тапсырушының әрекетін веб-камера арқылы бақылайды және оның мониториясындағының барлығын көріп отырады. Мұндай технология үміткердің жеке өзінің тапсырып отырғанына көз жеткізіп қана қоймай, оның білімін объективті бақылауға, шпаргалкалар мен басқа да айла-тәсілдерден арылуға мүмкіндік береді.


OES прокторлау жүйесі емтихандардың барысын бақылайды.

Жүйе Жасанды интеллектті қолдана отырып, студентті автоматты түрде тексеріп, емтиханның басынан аяғына дейін бұзушылықтарды бақылайды, содан кейін толық есеп түрінде ақпарат береді.

Жүйе сонымен қатар студент қолданушының веб-камерасын, микрофонын және экрандық мазмұнын жазады.



Жүйе сіздің студенттік қатысушы екеніңізді тексереді және емтихан бойындағы сіздің жүріс-тұрысыңызды бақылайды.

Қашықтан оқыту жүйесі «**dis.htii.kz**» емтихан аяқталғаннан кейін экранда көрсетілген ұпай одан әрі OES прокторлау жүйесіне экспортталады, содан кейін мәліметтерді түпкілікті өңдеу жүзеге асырылады, емтихан нәтижелеріне сенімділік деңгейі бағаланады және есеп шығарылады түсініктеме арқылы жасалады, оның негізінде жүйе **емтиханды тапсыру-тапсырмау туралы соңғы шешім қабылдайды.**



Фотосуретті жіберу және емтихан тапсыру кезінде веб-камера алдында қиындықтар туындамас үшін, адам камераға тіке қарауы керек. Веб-камераның алдында басыңыздың, мысалға алғанда, фотосуреттегідей тіке көрінетініне көз жеткізіңіз.


Фотосурет жіберу және емтихан тапсыру кезінде веб-камера алдында оқушылықтарды болдырмау үшін адам камераға тіке қарауы тиіс.



Басыңызды бұрмаңыз




Сіздің бет-жүзіңіз объективке толығымен енуі керек



Қолыңызға сүйенбеңіз



Емтихан кезінде бетіңізді қолыңызбен жаппауға тырысыңыз




Бет-әлпетіңіз түпкірден емес, тікелей веб-камераға қарауы керек



Жұмыс орнында біркелкі отыруға тырысыңыз



Мүмкіндігінше, көзілдіріктің орнына контактілі линзаларды қолданыңыз.



Фотосуретжіберу және емтихан тапсыру кезінде веб-камера алдында қиындықтартуындамас үшін, неғұрлым жарықтанған жерде отыруыңызды сұраймыз.



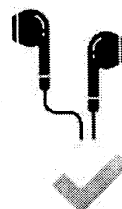
Отырған жеріңіздің жарығы нашар емес екендігіне көз жеткізіп алыңыз.



Терезеге немесе жарық көзіне теріс қарап отырмағаныңызға көз жеткізіп алыңыз.

---

Фотосуретжіберу және емтихан өту кезінде веб-камера алдында қиындықтар туындамас үшін микрофоны бар құлаққап кимеуіңізді сұраймыз, өйткені микрофон сіздің бетіңізді ішінара жауып тұрады



## Қандай бұзушылықтар тіркеледі

Емтихан кезінде ережені бұзбауға кеңес береміз, барлық бұзушылықтар проктордың есебінде тіркеледі. Бұзушылық түрлерімен сіз төменде таныса аласыз:

### L“J

Аутентификацияланбаған тұлғаны анықтау




Бастың оңға, солға, төменге және жоғарыға бұрылуы



Камера алдында 2 адамнан артық болу



Студенттің болмауы



Браузерде URL мекенжайының сақталуымен басқа қойынды/бетті ашу




Браузерді жұмыс үстеліне бүктеу және бағдарламаларды ашу



Мәтінді көшіру және қою (Ctrl + C, Ctrl + V)



Дауысты анықтау



Камера алдында студентті құрылғы арқылы суретке немесе бейнеге ауыстыру




Анықтау және құлыптау 2-ші монитор



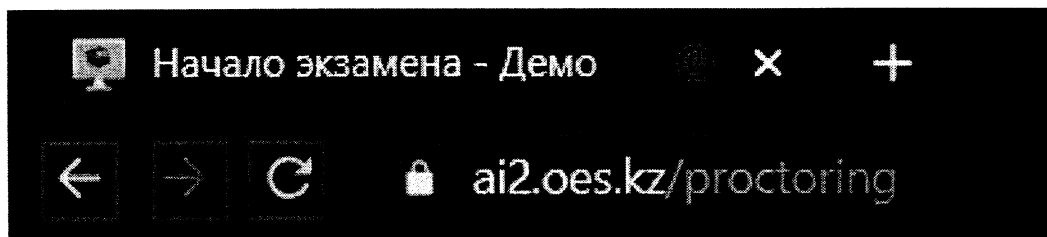
Тінтуірдің оң жақ батырмасымен құлыптау

Емтихан тапсыру кезінде осы 2 әрекетті орындаудың қажеті жоқ.  
Себебі төмендегі әрекеттер емтиханды тоқтатуға себеп болады:

1. Экранның төменгі бөлігінің ортасында "Кіруді жабу" түймесін баспаңыз.



2. Емтихан кезінде браузердегі "Жаңарту", "Артқа" және "Алға" батырмаларын баспаңыз.



Идет запись камеры  
Идет запись экрана

